

**Data Terpilah SDM Sekretariat Jenderal Biro
Kepegawaian**

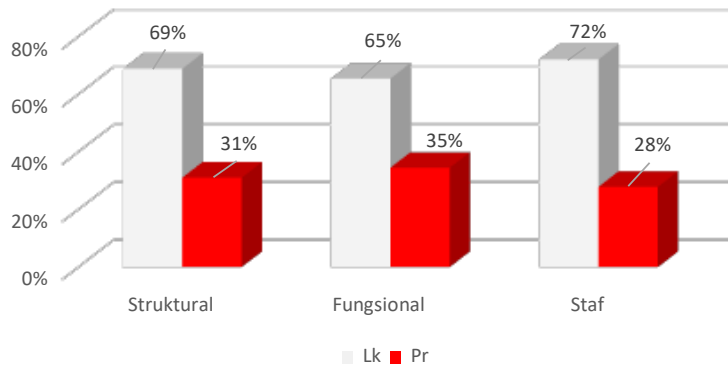
DATA TERPILAH SDM SEKRETARIAT JENDERAL BIRO KEPEGAWAIAN

Tabel A.1

Jumlah dan Presentase SDM Kementerian Pekerjaan Umum dan Perumahan Rakyat Menurut Status Kepegawaian (Struktural/Fungsional/Staff) dan Jenis Kelamin Tahun 2019

No	Status Kepegawaian	Jumlah Pegawai			Persentase Pegawai		
		Lk	Pr	Lk+Pr	Lk	Pr	Lk+Pr
1	Struktural	1,318	595	1,913	69%	31%	100%
2	Fungsional	2,454	1,293	3,747	65%	35%	100%
3	Staf	12,042	4,658	16,700	71%	28%	100%
Jumlah		15,814	6,546	22,360	71%	29%	100%

Jumlah dan Presentase SDM Kementerian PUPR menurut Status Kepegawaian dan Jenis Kelamin



Pegawai PUPR menurut Jenis Kelamin (Struktural/Fungsional/Staff) di dominasi oleh laki-laki pejabat staf sebesar 15,814 pegawai = 71% sedangkan perempuan sebesar 6,546 pegawai=29%. Yang didominasi di status kepegawaian staf

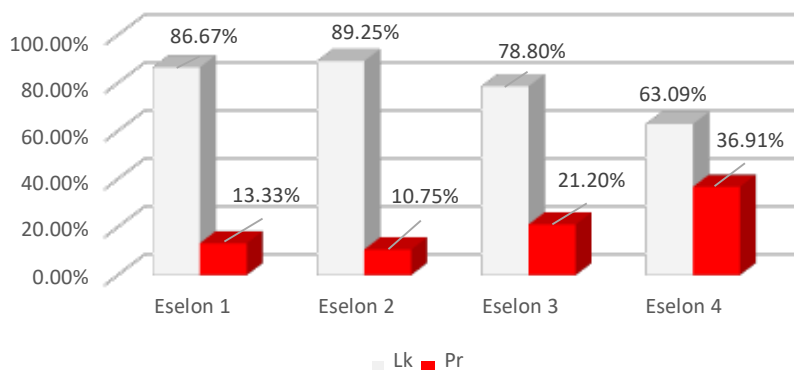
Tabel A.2

Jumlah dan Presentase SDM Kementerian Pekerjaan Umum dan Perumahan Rakyat
Menurut Eselon dan Jenis Kelamin

Tahun 2019

No	Eselon	Jumlah Pegawai			Persentase Pegawai		
		Lk	Pr	Lk+Pr	Lk	Pr	Lk+Pr
1	Eselon 1	13	2	15	86.67%	13.33%	100%
2	Eselon 2	83	10	93	89.25%	10.75%	100%
3	Eselon 3	420	113	533	78.80%	21.20%	100%
4	Eselon 4	805	471	1,276	63.09%	36.91%	100%
Jumlah		1,321	596	1,917	69%	31%	100%

Jumlah dan Presentase SDM Kementerian Pekerjaan Umum
dan Perumahan Rakyat menurut Eselon dan Jenis Kelamin
Tahun 2019

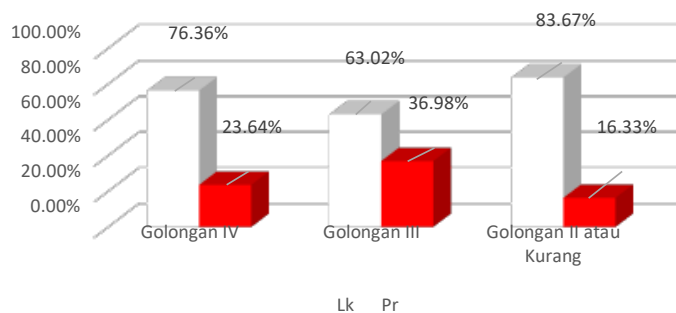


Tabel A.3

Jumlah dan Presentase SDM Kementerian Pekerjaan Umum dan Perumahan Rakyat Menurut Golongan dan Jenis Kelamin Tahun 2019

No	Golongan	Jumlah Pegawai			Persentase Pegawai		
		Lk	Pr	Lk+Pr	Lk	Pr	Lk+Pr
1	Golongan IV	1,176	364	1,540	76.36%	23.64%	100%
2	Golongan III	8,488	4,981	13,469	63.02%	36.98%	100%
3	Golongan II atau Kurang	6,150	1,200	7,350	83.67%	16.33%	100%
Jumlah		15,814	6,545	22,359	71%	29%	100%

Jumlah dan Presentase SDM Kementerian Pekerjaan Umum
dan Perumahan Rakyat Menurut Golongan dan Jenis Kelamin
Tahun 2019

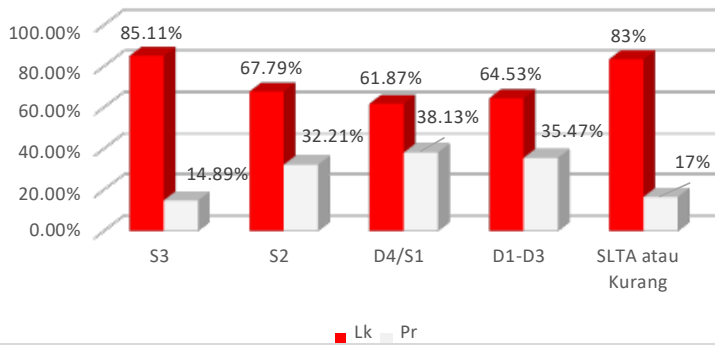


Tabel A.4

Jumlah dan Presentase SDM Kementerian Pekerjaan Umum dan Perumahan Rakyat
Menurut Tingkat Pendidikan dan Jenis Kelamin
Tahun 2019

No	Pendidikan	Jumlah Pegawai			Persentase Pegawai		
		Lk	Pr	Lk+Pr	Lk	Pr	Lk+Pr
1	S3	80	14	94	85.11%	14.89%	100%
2	S2	2,884	1,370	4,254	67.79%	32.21%	100%
3	D4/S1	5,729	3,530	9,259	61.87%	38.13%	100%
4	D1-D3	614	337	951	64.53%	35.47%	100%
5	SLTA atau Kurang	6,507	1,294	7,801	83%	17%	100%
Jumlah		15,814	6,545	22,359	71%	29%	100%

Jumlah dan Presentase SDM Kementerian Pekerjaan Umum dan
Perumahan Rakyat Menurut Tingkat Pendidikan dan Jenis Kelamin
Tahun 2019



Pegawai PUPR menurut Jenis Kelamin (Struktural/Fungsional/Staff) di dominasi oleh laki-laki sebesar 15,814 pegawai = 71% sedangkan perempuan sebesar 6,546 pegawai=29%. Yang didominasi di status kepegawaian staf

Tabel A.5

Jumlah dan Presentase SDM Kementerian Pekerjaan Umum dan Perumahan Rakyat

Menurut Tempat Kerja dan Jenis Kelamin

Tahun 2019

No	propinsi	Jumlah Pegawai			Persentase Pegawai		
		Lk	Pr	Lk+Pr	Lk	Pr	Lk+Pr
1	Belum Terdata	-1	1	0.00%	100.00%	100%	
2	NANGRO ACEH DARUSSALAM	686	225	911	75.30%	24.70%	100%
3	SUMATERA UTARA	647	303	950	68.11%	31.89%	100%
4	SUMATERA BARAT	395	140	535	73.83%	26.17%	100%
5	RIAU	96	51	147	65.31%	34.69%	100%
6	JAMBI	225	94	319	70.53%	29.47%	100%
7	SUMATERA SELATAN	429	196	625	68.64%	31.36%	100%
8	BENGKULU	194	75		-72.12%	27.88%	100%
9	LAMPUNG	431	124	555	77.66%	22.34%	100%
10	KEPULAUAN BANGKA BELITUNG	28	15	43	65.12%	34.88%	100%
11	KEPULAUAN RIAU	181	30	211	72.97%	27.03%	100%
12	DKI JAKARTA	3,413	2,081	5,494	62.87%	37.13%	100%
13	JAWA BARAT	1,097	406	1,503	72.99%	27.01%	100%
14	JAWA TENGAH	737	268	1,005	73.33%	26.67%	100%
15	D.I. YOGYAKARTA	314	144	458	68.56%	31.44%	100%
16	JAWA TIMUR	773	279	1,052	73.48%	26.52%	100%
17	BANTEN	173	42	215	80.47%	19.53%	100%
18	BALI	202	93	295	68.47%	31.53%	100%
19	NUSA TENGGARA BARAT	697	236	933	74.71%	25.29%	100%
20	NUSA TENGGARA TIMUR	531	127	658	80.70%	19.30%	100%
21	KALIMANTAN BARAT	225	77	302	74.50%	25.50%	100%
22	KALIMANTAN TENGAH	132	48	180	73.33%	26.67%	100%
23	KALIMANTAN SELATAN	323	155	478	67.57%	32.43%	100%
24	KALIMANTAN TIMUR	301	107	408	73.77%	26.23%	100%
25	KALIMANTAN UTARA	22	1	23	95.65%	4.35%	100%
26	SULAWESI UTARA	440	217	657	66.97%	33.03%	100%
27	SULAWESI TENGAH	403	133	536	75.19%	24.81%	100%
28	SULAWESI SELATAN	1,041	356	1,397	74.52%	25.48%	100%
29	SULAWESI TENGGARA	585	153	738	79.27%	20.73%	100%
30	GORONTALO	109	43	152	71.71%	28.29%	100%
31	SULAWESI BARAT	12	5	17	70.59%	29.41%	100%
32	MALUKU	424	139	563	75.31%	24.69%	100%
33	PAPUA	306	104	410	74.63%	25.37%	100%
34	MALUKU UTARA	88	42	129	67.44%	32.56%	100%
35	PAPUA BARAT	154	35	189	81.48%	18.52%	100%
Jumlah		15,814	6,545	22,360	71%	29%	100%

Tabel A.6							
Jumlah dan Presentase SDM Kementerian Pekerjaan Umum dan Perumahan Rakyat							
Menurut Rekrutmen dan Jenis Kelamin							
Tahun 2018 - 2019							
No	TAHUN PEREKRUTAN/ PENDIDIKAN YANG DITAMATKAN	Jumlah Pegawai			Persentase Pegawai		
		Lk	Pr	Lk + Pr	Lk	Pr	Lk + Pr
1	Tahun 2019						
	S3	-	-	-	0.00	0.00	0
	S2	-	-	-	0.00	0.00	0
	D4/S1	591	406	997	59.28	40.72	100
	D1-D3	-	-	-	0.00	0.00	0
	SLTA atau Kurang	-	-	0.00	0.00	0	
	Sub Jumlah	591	406	997	59.28	40.72	100
2	Tahun 2018						
	S3	-	-	-0.00	0.00	0	
	S2	15	13	28	53.57	46.43	100
	D4/S1	492	386	878	56.04	43.96	100
	D1-D3	70	64	134	52.24	47.76	100
	SLTA atau Kurang	-	-	-0.00	0.00	0	
	Sub Jumlah	577	463	1,040	55.48	44.52	100
	Jumlah	1,168	869	2,037	57.34	42.66	100

Tabel A.6							
Jumlah dan Presentase SDM Kementerian Pekerjaan Umum dan Perumahan Rakyat							
Menurut Tugas Belajar S2/S3 dan Jenis Kelamin							
Tahun 2019							
No	Pendidikan Luar / Dalam Negeri	Jumlah Pegawai			Persentase Pegawai		
		Lk	Pr	Lk + Pr	Lk	Pr	Lk + Pr
1	Pendidikan Luar Negeri						
	S3	1	0	1	100.00	0.00	100
	S2	1	2	3	33.33	66.67	100
2	Pendidikan Dalam Negeri						
	S3	1	2	3	33.33	66.67	100
	S2	2	0	2	100.00	0.00	100
	Sub Jumlah	5	4	9	55.56	44.44	100

Tabel A.9

Jumlah dan Presentase SDM Kementerian Pekerjaan Umum dan Perumahan Rakyat
Menurut Satminkal/Balai/Unit dan Jenis Kelamin
Tahun 2019

No	Pusat/Biro/Direktorat	Jumlah Pegawai		Persentase Pegawai			
		Lk	Pr	Lk+Pr	Lk	Pr	Lk+Pr
1	Sekretariat Jenderal	7	6	13	54%	46%	100%
	Biro Perencanaan Anggaran dan Kerja Sama Luar Negeri	38	25	63	60%	40%	100%
	Biro Kepegawaian, Organisasi, dan Tata Laksana	150	28	178	84%	16%	100%
	Biro Keuangan	28	25	53	53%	47%	100%
	Biro Umum	83	55	138	60%	40%	100%
	Biro Hukum	23	22	45	51%	49%	100%
	Biro Komunikasi Publik	38	24	62	61%	39%	100%
	Pusat Data dan Teknologi Informasi	49	25	74	66%	34%	100%
	Biro Pengelolaan BMN	21	18	39	54%	46%	100%
	Pusat Fasilitasi Infrastruktur Daerah	24	13	37	65%	35%	100%
	Sekretariat Dewan Pengurus Korpri	8	2	10	80%	20%	100%
2	Inspektorat Jenderal	16	20	36	44%	56%	100%
	Sekretariat Inspektorat Jenderal	44	28	72	61%	39%	100%
	Inspektorat I	14	21	35	40%	60%	100%
	Inspektorat II	10	19	29	34%	66%	100%
	Inspektorat III	19	16	35	54%	46%	100%
	Inspektorat IV	19	12	31	61%	39%	100%
Inspektorat V	15	19	34	44%	56%	100%	
3	Direktorat Jenderal Sumber Daya Air	16	10	26	62%	38%	100%
	Sekretariat Direktorat Jenderal	55	37	92	60%	40%	100%
	Direktorat Bina Penatagunaan Sumber Daya Air	29	24	53	55%	45%	100%
	Direktorat Pengembangan Jaringan Sumber Daya Air	45	23	68	66%	34%	100%
	Balai Wilayah Sungai Sumatera VI Jambi	51	22	73	70%	30%	100%
	Balai Wilayah Sungai Sumatera VII Bengkulu	139	51	190	73%	27%	100%
	Balai Wilayah Sungai Kalimantan I Pontianak	47	27	74	64%	36%	100%
	Balai Wilayah Sungai Kalimantan II Kuala Kapuas	107	37	144	74%	26%	100%
	Balai Wilayah Sungai Kalimantan III Samarinda	105	37	142	74%	26%	100%
	Balai Wilayah Sungai Sulawesi I Manado	123	62	185	66%	34%	100%
	Balai Wilayah Sungai Sulawesi II Gorontalo	74	31	105	70%	30%	100%
	Balai Wilayah Sungai Sulawesi III Palu	180	41	221	81%	19%	100%
	Balai Wilayah Sungai Sulawesi IV Kendari	250	69	319	78%	22%	100%
	Balai Wilayah Sungai Bali Penida	130	49	179	73%	27%	100%
	Balai Wilayah Sungai Nusa Tenggara I Mataram	390	116	506	77%	23%	100%
	Balai Wilayah Sungai Nusa Tenggara II Kupang	244	58	302	81%	19%	100%
	Balai Wilayah Sungai Maluku	111	49	160	69%	31%	100%
	Balai Wilayah Sungai Maluku Utara	50	14	64	78%	22%	100%
	Balai Wilayah Sungai Papua	53	12	65	82%	18%	100%
Balai Wilayah Sungai Papua Barat	33	10	43	77%	23%	100%	
Balai Wilayah Sungai Papua Merauke	24	12	36	67%	33%	100%	
4	Direktorat Jenderal Bina Marga	6	3	9	67%	33%	100%
	Sekretariat Direktorat Jenderal	96	56	152	63%	37%	100%
	Direktorat Pengembangan Jaringan Jalan	66	29	95	69%	31%	100%
	Direktorat Pembangunan Jalan	44	29	73	60%	40%	100%
	Direktorat Preservasi Jalan	51	29	80	64%	36%	100%
	Direktorat Jembatan	61	24	85	72%	28%	100%
	Direktorat Jalan Bebas Hambatan, Perkotaan, dan Fasilitasi Jalan Daerah	1	0	1	100%	0%	100%
	Sekretariat Badan Pengatur Jalan Tol	35	18	53	66%	34%	100%
	Direktorat Jalan Bebas Hambatan dan Perkotaan	162	45	207	78%	22%	100%
	Balai Pelaksanaan Jalan Eselon III	3	1	4	75%	25%	100%
	Balai Pelaksanaan Jalan Nasional IX	1	0	1	100%	0%	100%
	Balai Pelaksanaan Jalan Nasional I Banda Aceh	308	87	395	78%	22%	100%
	Balai Pelaksanaan Jalan Nasional III Padang	265	98	363	73%	27%	100%
	Balai Pelaksanaan Jalan Nasional IV Jambi	141	51	192	73%	27%	100%
	Balai Pelaksanaan Jalan Nasional IX Mataram	260	90	350	74%	26%	100%

3

Direktorat Sungai dan Pantai	29	22	51	57%	43%	100%
Direktorat Irigasi dan Rawa	38	19	57	67%	33%	100%
Direktorat Bina Operasi dan Pemeliharaan	36	17	53	68%	32%	100%
Pusat Bendungan	44	29	73	60%	40%	100%
Pusat Air Tanah dan Air Baku	16	12	28	57%	43%	100%
Balai Besar Wilayah Sungai Sumatera VIII	1	0	1	100%	0%	100%
Balai Besar Wilayah Sungai Sumatera VIII Palembang	180	70	250	72%	28%	100%
Balai Besar Wilayah Sungai Citarum	196	57	253	77%	23%	100%
Balai Besar Wilayah Sungai Cimanuk Cisanggarung	217	38	255	85%	15%	100%
Balai Besar Wilayah Sungai Pemali Juana	132	64	196	67%	33%	100%
Balai Besar Wilayah Sungai Bengawan Solo	249	55	304	82%	18%	100%
Balai Besar Wilayah Sungai Brantas	346	79	425	81%	19%	100%
Balai Besar Wilayah Sungai Pompengan Jeneberang	595	136	731	81%	19%	100%
Balai Besar Wilayah Sungai Serayu Opak	203	84	287	71%	29%	100%
Balai Besar Wilayah Sungai Mesuji Sekampung	265	76	341	78%	22%	100%
Balai Besar Wilayah Sungai Ciliwung Cisadane	91	35	126	72%	28%	100%
Balai Besar Wilayah Sungai Cidanau, Ciujung, Cidurian	135	27	162	83%	17%	100%
Balai Besar Wilayah Sungai Citanduy	134	23	157	85%	15%	100%
Sekretariat Dewan Sumber Daya Air Nasional	12	7	19	63%	37%	100%
Pusat Pengendalian Lumpur Sidoarjo	22	5	27	81%	19%	100%
Balai Wilayah Sungai Eselon III	1	4	5	20%	80%	100%
Balai Wilayah Sungai Sumatera I	1	0	1	100%	0%	100%
Balai Wilayah Sungai Sumatera VII	1	0	1	100%	0%	100%
Balai Wilayah Sungai Kalimantan II	1	0	1	100%	0%	100%
Balai Wilayah Sungai Kalimantan III	2	0	2	100%	0%	100%
Balai Wilayah Sungai Sumatera IV	5	2	7	71%	29%	100%
Balai Wilayah Sungai Sulawesi II	4	1	5	80%	20%	100%
Balai Wilayah Sungai Nusa Tenggara II	1	0	1	100%	0%	100%
Balai Wilayah Sungai Sumatera I Banda Aceh	309	88	397	78%	22%	100%
Balai Wilayah Sungai Sumatera II Medan	257	120	377	68%	32%	100%
Balai Wilayah Sungai Sumatera III Pekanbaru	64	36	100	64%	36%	100%
Balai Wilayah Sungai Sumatera IV Batam	30	11	41	73%	27%	100%
Balai Wilayah Sungai Sumatera V Padang	100	30	130	77%	23%	100%
Balai Wilayah Sungai Sumatera VI Jambi	51	22	73	70%	30%	100%
Balai Wilayah Sungai Sumatera VII Bengkulu	139	51	190	73%	27%	100%
Balai Wilayah Sungai Kalimantan I Pontianak	47	27	74	64%	36%	100%
Balai Wilayah Sungai Kalimantan II Kuala Kapuas	107	37	144	74%	26%	100%
Balai Wilayah Sungai Kalimantan III Samarinda	105	37	142	74%	26%	100%
Balai Wilayah Sungai Sulawesi I Manado	123	62	185	66%	34%	100%
Balai Wilayah Sungai Sulawesi II Gorontalo	74	31	105	70%	30%	100%
Balai Wilayah Sungai Sulawesi III Palu	180	41	221	81%	19%	100%
Balai Wilayah Sungai Sulawesi IV Kendari	250	69	319	78%	22%	100%
Balai Wilayah Sungai Bali Penida	130	49	179	73%	27%	100%
Balai Wilayah Sungai Nusa Tenggara I Mataram	390	116	506	77%	23%	100%
Balai Wilayah Sungai Nusa Tenggara II Kupang	244	58	302	81%	19%	100%
Balai Wilayah Sungai Maluku	111	49	160	69%	31%	100%
Balai Wilayah Sungai Maluku Utara	50	14	64	78%	22%	100%
Balai Wilayah Sungai Papua	53	12	65	82%	18%	100%
Balai Wilayah Sungai Papua Barat	33	10	43	77%	23%	100%
Balai Wilayah Sungai Papua Merauke	24	12	36	67%	33%	100%
Direktorat Jenderal Bina Marga	6	3	9	67%	33%	100%
Sekretariat Direktorat Jenderal	96	56	152	63%	37%	100%
Direktorat Pengembangan Jaringan Jalan	66	29	95	69%	31%	100%
Direktorat Pembangunan Jalan	44	29	73	60%	40%	100%
Direktorat Preservasi Jalan	51	29	80	64%	36%	100%
Direktorat Jembatan	61	24	85	72%	28%	100%
Direktorat Jalan Bebas Hambatan, Perkotaan, dan Fasilitas Jalan Daerah	1	0	1	100%	0%	100%
Sekretariat Badan Pengatur Jalan Tol	35	18	53	66%	34%	100%
Direktorat Jalan Bebas Hambatan dan Perkotaan	162	45	207	78%	22%	100%
Balai Pelaksanaan Jalan Eselon III	3	1	4	75%	25%	100%
Balai Pelaksanaan Jalan Nasional IX	1	0	1	100%	0%	100%
Balai Pelaksanaan Jalan Nasional I Banda Aceh	308	87	395	78%	22%	100%
Balai Pelaksanaan Jalan Nasional III Padang	265	98	363	73%	27%	100%
Balai Pelaksanaan Jalan Nasional IV Jambi	141	51	192	73%	27%	100%
Balai Pelaksanaan Jalan Nasional IX Mataram	260	90	350	74%	26%	100%

4	Balai Pelaksanaan Jalan Nasional X Kupang	246	55	301	82%	18%	100%
	Balai Pelaksanaan Jalan Nasional XII Balikpapan	158	57	215	73%	27%	100%
	Balai Pelaksanaan Jalan Nasional XIV Palu	187	77	264	71%	29%	100%
	Balai Pelaksanaan Jalan Nasional XV Manado	278	135	413	67%	33%	100%
	Balai Pelaksanaan Jalan Nasional XVI Ambon	264	80	344	77%	23%	100%
	Balai Pelaksanaan Jalan Nasional XVII Manokwari	101	24	125	81%	19%	100%
	Balai Jembatan Khusus dan Terowongan	10	6	16	63%	38%	100%
	Balai Pelaksanaan Jalan Nasional XIX Bandar Lampung	136	35	171	80%	20%	100%
	Balai Pelaksanaan Jalan Nasional XX Pontianak	150	37	187	80%	20%	100%
	Balai Pelaksanaan Jalan Nasional XXII Merauke	47	6	53	89%	11%	100%
	Balai Pelaksanaan Jalan Nasional XXI Kendari	257	63	320	80%	20%	100%
	Balai Besar Pelaksanaan Jalan Nasional II Medan	330	130	460	72%	28%	100%
	Balai Besar Pelaksanaan Jalan Nasional V Palembang	183	88	271	68%	32%	100%
	Balai Besar Pelaksanaan Jalan Nasional VI Jakarta	492	132	624	79%	21%	100%
	Balai Besar Pelaksanaan Jalan Nasional VII Semarang	281	108	389	72%	28%	100%
	Balai Besar Pelaksanaan Jalan Nasional VIII Surabaya	293	121	414	71%	29%	100%
	Balai Besar Pelaksanaan Jalan Nasional XI Banjarmasin	283	135	418	68%	32%	100%
	Balai Besar Pelaksanaan Jalan Nasional XIII Makassar	346	168	514	67%	33%	100%
	Balai Besar Pelaksanaan Jalan Nasional XVIII Jayapura	137	51	188	73%	27%	100%
	Direktorat Jenderal Cipta Karya	2	3	5	40%	60%	100%
	Sekretariat Direktorat Jenderal	95	49	144	66%	34%	100%
Direktorat Keterpaduan Infrastruktur Permukiman	88	61	149	59%	41%	100%	
Direktorat Pengembangan Kawasan Permukiman	84	82	166	51%	49%	100%	
Direktorat Bina Penataan Bangunan	60	62	122	49%	51%	100%	
Direktorat Pengembangan Sistem Penyediaan Air Minum	98	72	170	58%	42%	100%	
Direktorat Pengembangan Penyehatan Lingkungan Permukiman	66	75	141	47%	53%	100%	
Sekretariat Badan Peningkatan Penyelenggaraan Sistem Penyediaan Air Minum	23	19	42	55%	45%	100%	
Pusat Pengembangan Sarana Prasarana Pendidikan, Olahraga, dan Pasar	49	29	78	63%	37%	100%	
Balai Teknik Air Minum	13	20	33	39%	61%	100%	
Balai Teknik Penyehatan Lingkungan Permukiman	9	8	17	53%	47%	100%	
Balai Prasarana Permukiman Wilayah Sumatera Utara	33	24	57	58%	42%	100%	
Balai Prasarana Permukiman Wilayah Sumatera Selatan	35	25	60	58%	42%	100%	
Balai Prasarana Permukiman Wilayah Riau	27	12	39	69%	31%	100%	
Balai Prasarana Permukiman Wilayah DKI Jakarta	35	18	53	66%	34%	100%	
Balai Prasarana Permukiman Wilayah Jawa Barat	38	25	63	60%	40%	100%	
Balai Prasarana Permukiman Wilayah Jawa Tengah	31	20	51	61%	39%	100%	
Balai Prasarana Permukiman Wilayah Jawa Timur	28	28	56	50%	50%	100%	
Balai Prasarana Permukiman Wilayah Nusa Tenggara Timur	34	14	48	71%	29%	100%	
Balai Prasarana Permukiman Wilayah Sulawesi Selatan	59	25	84	70%	30%	100%	
Balai Prasarana Permukiman Wilayah Papua	26	11	37	70%	30%	100%	
Balai Prasarana Permukiman Wilayah Aceh	52	43	95	55%	45%	100%	
Balai Prasarana Permukiman Wilayah Sumatera Barat	27	14	41	66%	34%	100%	
Balai Prasarana Permukiman Wilayah Jambi	23	18	41	56%	44%	100%	
Balai Prasarana Permukiman Wilayah Lampung	24	13	37	65%	35%	100%	
Balai Prasarana Permukiman Wilayah Bengkulu	46	21	67	69%	31%	100%	
Balai Prasarana Permukiman Wilayah Bangka Belitung	24	13	37	65%	35%	100%	
Balai Prasarana Permukiman Wilayah kepulauan Riau	13	7	20	65%	35%	100%	
Balai Prasarana Permukiman Wilayah Banten	34	14	48	71%	29%	100%	
Balai Prasarana Permukiman Wilayah Yogyakarta	33	21	54	61%	39%	100%	
Balai Prasarana Permukiman Wilayah Bali	37	26	63	58%	42%	100%	
Balai Prasarana Permukiman Wilayah Nusa Tenggara Barat	42	28	70	60%	40%	100%	
Balai Prasarana Permukiman Wilayah kalimantan Barat	24	12	36	67%	33%	100%	
Balai Prasarana Permukiman Wilayah kalimantan Tengah	17	9	26	65%	35%	100%	
Balai Prasarana Permukiman Wilayah kalimantan Selatan	14	4	18	78%	22%	100%	
Balai Prasarana Permukiman Wilayah kalimantan Timur	32	6	38	84%	16%	100%	
Balai Prasarana Permukiman Wilayah kalimantan Utara	18	1	19	95%	5%	100%	
Balai Prasarana Permukiman Wilayah Sulawesi Utara	33	18	51	65%	35%	100%	
Balai Prasarana Permukiman Wilayah Sulawesi Tengah	27	15	42	64%	36%	100%	
Balai Prasarana Permukiman Wilayah Gorontalo	19	9	28	68%	32%	100%	
Balai Prasarana Permukiman Wilayah Sulawesi Tenggara	59	20	79	75%	25%	100%	
Balai Prasarana Permukiman Wilayah Sulawesi Barat	11	3	14	79%	21%	100%	
Balai Prasarana Permukiman Wilayah Maluku	36	7	43	84%	16%	100%	
Balai Prasarana Permukiman Wilayah Maluku Utara	27	22	49	55%	45%	100%	
Balai Prasarana Permukiman Wilayah Papua Barat	16	1	17	94%	6%	100%	

6	Direktorat Jenderal Penyediaan Perumahan	3	1	4	75%	25%	100%	
	Sekretariat Direktorat Jenderal	149	86	235	63%	37%	100%	
	Direktorat Perencanaan Penyediaan Perumahan	25	20	45	56%	44%	100%	
	Direktorat Rumah Susun	47	16	63	75%	25%	100%	
	Direktorat Rumah Khusus	27	20	47	57%	43%	100%	
	Direktorat Rumah Swadaya	48	30	78	60%	40%	100%	
	Direktorat Rumah Umum dan Komersial	28	17	45	62%	38%	100%	
7	Direktorat Jenderal Bina Konstruksi	4	1	5	80%	20%	100%	
	Sekretariat Direktorat Jenderal	33	29	62	53%	47%	100%	
	Direktorat Bina Penyelenggaraan Jasa Konstruksi	33	18	51	65%	35%	100%	
	Direktorat Bina Kelembagaan dan Sumber Daya Jasa Konstruksi	20	23	43	47%	53%	100%	
	Direktorat Bina Kompetensi dan Produktivitas Konstruksi	20	14	34	57%	43%	100%	
	Direktorat Kerja Sama dan Pemberdayaan	22	14	36	59%	41%	100%	
	Direktorat Pengadaan Jasa Konstruksi	28	21	49	57%	43%	100%	
	Balai Jasa Konstruksi Wilayah I Banda Aceh	4	5	9	44%	56%	100%	
	Balai Jasa Konstruksi Wilayah II Palembang	6	1	7	86%	14%	100%	
	Balai Jasa Konstruksi Wilayah III Jakarta	11	3	14	79%	21%	100%	
	Balai Jasa Konstruksi Wilayah IV Surabaya	12	14	26	46%	54%	100%	
	Balai Jasa Konstruksi Wilayah V Banjarmasin	5	3	8	63%	38%	100%	
	Balai Jasa Konstruksi Wilayah VI Makassar	8	3	11	73%	27%	100%	
	Balai Jasa Konstruksi Wilayah VII Jayapura	8	3	11	73%	27%	100%	
	Balai Penerapan Teknologi Konstruksi	9	5	14	64%	36%	100%	
	Balai Material dan Peralatan Konstruksi	11	3	14	79%	21%	100%	
	Balai Pelaksana Pemilihan Jasa Konstruksi Wilayah Sumatera Utara	8	3	11	73%	27%	100%	
	Balai Pelaksana Pemilihan Jasa Konstruksi Wilayah DKI Jakarta	16	8	24	67%	33%	100%	
	Balai Pelaksana Pemilihan Jasa Konstruksi Wilayah Banten	4	1	5	80%	20%	100%	
	Balai Pelaksana Pemilihan Jasa Konstruksi Wilayah Jawa Barat	13	2	15	87%	13%	100%	
	Balai Pelaksana Pemilihan Jasa Konstruksi Wilayah Jawa Tengah	5	3	8	63%	38%	100%	
	Balai Pelaksana Pemilihan Jasa Konstruksi Wilayah Jawa Timur	10	2	12	83%	17%	100%	
	Balai Pelaksana Pemilihan Jasa Konstruksi Wilayah Kalimantan Timur	4	7	11	36%	64%	100%	
	Balai Pelaksana Pemilihan Jasa Konstruksi Wilayah Sulawesi Utara	6	2	8	75%	25%	100%	
	Balai Pelaksana Pemilihan Jasa Konstruksi Wilayah Sulawesi Selatan	9	6	15	60%	40%	100%	
	Balai Pelaksana Pemilihan Jasa Konstruksi Wilayah Papua	2	2	4	50%	50%	100%	
		Balai Pelaksana Pemilihan Jasa Konstruksi Wilayah Aceh	12	2	14	86%	14%	100%
		Balai Pelaksana Pemilihan Jasa Konstruksi Wilayah Sumatera Barat	4	1	5	80%	20%	100%
		Balai Pelaksana Pemilihan Jasa Konstruksi Wilayah Jambi	10	3	13	77%	23%	100%
		Balai Pelaksana Pemilihan Jasa Konstruksi Wilayah Sumatera Selatan	9	2	11	82%	18%	100%
		Balai Pelaksana Pemilihan Jasa Konstruksi Wilayah Lampung	6	0	6	100%	0%	100%
		Balai Pelaksana Pemilihan Jasa Konstruksi Wilayah Bengkulu	8	3	11	73%	27%	100%
		Balai Pelaksana Pemilihan Jasa Konstruksi Wilayah Bangka Belitung	4	2	6	67%	33%	100%
		Balai Pelaksana Pemilihan Jasa Konstruksi Wilayah Kepulauan Riau	6	0	6	100%	0%	100%
		Balai Pelaksana Pemilihan Jasa Konstruksi Wilayah Riau	5	3	8	63%	38%	100%
		Balai Pelaksana Pemilihan Jasa Konstruksi Wilayah DI Yogyakarta	8	4	12	67%	33%	100%
		Balai Pelaksana Pemilihan Jasa Konstruksi Wilayah Bali	10	3	13	77%	23%	100%
		Balai Pelaksana Pemilihan Jasa Konstruksi Wilayah Nusa Tenggara Barat	7	3	10	70%	30%	100%
		Balai Pelaksana Pemilihan Jasa Konstruksi Wilayah Nusa Tenggara Timur	6	0	6	100%	0%	100%
		Balai Pelaksana Pemilihan Jasa Konstruksi Wilayah Kalimantan Barat	4	1	5	80%	20%	100%
		Balai Pelaksana Pemilihan Jasa Konstruksi Wilayah Kalimantan Tengah	7	2	9	78%	22%	100%
		Balai Pelaksana Pemilihan Jasa Konstruksi Wilayah Kalimantan Selatan	5	2	7	71%	29%	100%
		Balai Pelaksana Pemilihan Jasa Konstruksi Wilayah Kalimantan Utara	4	0	4	100%	0%	100%
		Balai Pelaksana Pemilihan Jasa Konstruksi Wilayah Sulawesi Tengah	9	0	9	100%	0%	100%
		Balai Pelaksana Pemilihan Jasa Konstruksi Wilayah Gorontalo	12	2	14	86%	14%	100%
		Balai Pelaksana Pemilihan Jasa Konstruksi Wilayah Sulawesi Tenggara	7	1	8	88%	13%	100%
		Balai Pelaksana Pemilihan Jasa Konstruksi Wilayah Sulawesi Barat	1	2	3	33%	67%	100%
		Balai Pelaksana Pemilihan Jasa Konstruksi Wilayah Maluku	13	3	16	81%	19%	100%
	Balai Pelaksana Pemilihan Jasa Konstruksi Wilayah Maluku Utara	10	6	16	63%	38%	100%	
	Balai Pelaksana Pemilihan Jasa Konstruksi Wilayah Papua Barat	4	0	4	100%	0%	100%	
	Direktorat Jenderal Pembiayaan Infrastruktur Pekerjaan Umum dan Perumahan	1	0	1	100%	0%	100%	
	Sekretariat Direktorat Jenderal Pembiayaan Infrastruktur Pekerjaan Umum dan Perumahan	37	16	53	70%	30%	100%	
	Direktorat Perumusan Kebijakan dan Evaluasi	14	10	24	58%	42%	100%	

8	Direktorat Pelaksanaan Pembiayaan Infrastruktur Sumber Daya Air	12	9	21	57%	43%	100%
	Direktorat Pelaksanaan Pembiayaan Infrastruktur Jalan dan Jembatan	8	12	20	40%	60%	100%
	Direktorat Pelaksanaan Pembiayaan Perumahan	11	15	26	42%	58%	100%
	Direktorat Pelaksanaan Pembiayaan Infrastruktur Permukiman	11	10	21	52%	48%	100%
	Lembaga Pengelolaan Dana Pembiayaan Perumahan	7	4	11	64%	36%	100%
9	Badan Pengembangan Infrastruktur Wilayah	14	10	24	58%	42%	100%
	Sekretariat Badan	24	15	39	62%	38%	100%
	Pusat Perencanaan Infrastruktur Pekerjaan Umum dan Perumahan Rakyat	20	19	39	51%	49%	100%
	Pusat Pemrograman dan Evaluasi Keterpaduan Infrastruktur Pekerjaan Umum dan Perumahan Rakyat	21	15	36	58%	42%	100%
	Pusat Pengembangan Kawasan Strategis	16	15	31	52%	48%	100%
10	Pusat Pengembangan Kawasan Perkotaan	16	20	36	44%	56%	100%
	Badan Penelitian dan Pengembangan	0	0	0	0%	0%	0%
	Sekretariat Badan	32	33	65	49%	51%	100%
	Pusat Penelitian dan Pengembangan Sumber Daya Air	185	104	289	64%	36%	100%
	Pusat Penelitian dan Pengembangan Jalan dan Jembatan	218	64	282	77%	23%	100%
11	Pusat Penelitian dan Pengembangan Perumahan dan Permukiman	134	93	227	59%	41%	100%
	Pusat Penelitian dan Pengembangan Kebijakan dan Penerapan Teknologi	60	51	111	54%	46%	100%
	Badan Pengembangan Sumber Daya Manusia	0	1	1	0%	100%	100%
	Sekretariat Badan	40	19	59	68%	32%	100%
	Pusat Penilaian Kompetensi dan Pemantauan Kinerja	18	31	49	37%	63%	100%
11	Pusat Pendidikan dan Pelatihan Sumber Daya Air dan Konstruksi	31	10	41	76%	24%	100%
	Pusat Pendidikan dan Pelatihan Jalan, Perumahan, Permukiman dan Pengembangan Infrastruktur Wilayah	29	25	54	54%	46%	100%
	Pusat Pendidikan dan Pelatihan Manajemen dan Pengembangan Jabatan Fungsional	31	15	46	67%	33%	100%
	Politeknik Pekerjaan Umum	25	9	34	74%	26%	100%
	Balai Pendidikan dan Pelatihan Pekerjaan Umum dan Perumahan Rakyat Wilayah I Medan	12	13	25	48%	52%	100%
	Balai Pendidikan dan Pelatihan Pekerjaan Umum dan Perumahan Rakyat Wilayah II Palembang	15	10	25	60%	40%	100%
	Balai Pendidikan dan Pelatihan Pekerjaan Umum dan Perumahan Rakyat Wilayah III Jakarta	11	8	19	58%	42%	100%
	Balai Pendidikan dan Pelatihan Pekerjaan Umum dan Perumahan Rakyat Wilayah IV Bandung	14	9	23	61%	39%	100%
	Balai Pendidikan dan Pelatihan Pekerjaan Umum dan Perumahan Rakyat Wilayah V Yogyakarta	13	10	23	57%	43%	100%
	Balai Pendidikan dan Pelatihan Pekerjaan Umum dan Perumahan Rakyat Wilayah VI Surabaya	22	8	30	73%	27%	100%
	Balai Pendidikan dan Pelatihan Pekerjaan Umum dan Perumahan Rakyat Wilayah VII Banjarmasin	6	5	11	55%	45%	100%
	Balai Pendidikan dan Pelatihan Pekerjaan Umum dan Perumahan Rakyat Wilayah VIII Makassar	10	8	18	56%	44%	100%
	Balai Pendidikan dan Pelatihan Pekerjaan Umum dan Perumahan Rakyat Wilayah IX Jayapura	8	7	15	56%	44%	100%
	Jumlah	15814	6545	22359	71%	29%	100%

Tabel A.10

Jumlah dan Presentase SDM Kementerian Pekerjaan Umum dan Perumahan Rakyat
Menurut Satuan Kerja Setingkat Direktorat, Eselon dan Jenis Kelamin

Tahun 2019

No	Pusat/Biro/Direktorat	Jumlah Pegawai			Persentase Pegawai		
		Lk	Pr	Lk+Pr	Lk	Pr	Lk+Pr
1	Sekretariat Jenderal						
	Eselon I	5	1	6	83%	17%	100%
	Eselon II	8	2	10	80%	20%	100%
	Eselon III	29	10	39	74%	26%	100%
	Eselon IV	60	49	109	55%	45%	100%
	Sub Jumlah	102	62	164	62%	38%	100%
2	Inspektorat Jenderal						
	Eselon I	1	0	1	100%	0%	100%
	Eselon II	4	2	6	67%	33%	100%
	Eselon III	1	3	4	25%	75%	100%
	Eselon IV	8	5	13	62%	38%	100%
	Sub Jumlah	14	10	24	58%	42%	100%
3	Direktorat Jenderal Sumber Daya Air						
	Eselon I	1	0	1	100%	0%	100%
	Eselon II	21	1	22	95%	5%	100%
	Eselon III	99	26	125	79%	21%	100%
	Eselon IV	212	95	307	69%	31%	100%
	Sub Jumlah	333	122	455	73%	27%	100%
4	Direktorat Jenderal Bina Marga						
	Eselon I	1	0	1	100%	0%	100%
	Eselon II	15	0	15	100%	0%	100%
	Eselon III	76	7	83	92%	8%	100%
	Eselon IV	140	59	199	70%	30%	100%
	Sub Jumlah	232	66	298	78%	22%	100%
5	Direktorat Jenderal Cipta Karya						
	Eselon I	1	0	1	100%	0%	100%
	Eselon II	7	1	8	88%	13%	100%
	Eselon III	54	19	73	74%	26%	100%
	Eselon IV	116	75	191	61%	39%	100%
	Sub Jumlah	178	95	273	65%	35%	100%
6	Direktorat Jenderal Penyediaan Perumahan						
	Eselon I	1	0	1	100%	0%	100%
	Eselon II	6	0	6	100%	0%	100%
	Eselon III	18	11	29	62%	38%	100%
	Eselon IV	45	23	68	66%	34%	100%
	Sub Jumlah	70	34	104	67%	33%	100%
7	Direktorat Jenderal Bina Konstruksi						
	Eselon I	1	0	1	100%	0%	100%
	Eselon II	4	1	5	80%	20%	100%
	Eselon III	59	7	66	89%	11%	100%
	Eselon IV	72	44	116	62%	38%	100%
	Sub Jumlah	136	52	188	72%	28%	100%
	Direktorat Jenderal Pembiayaan Infrastruktur Pekerjaan Umum dan Perumahan						
	Eselon I	1	0	1	100%	0%	100%

8	Eselon II	4	2	6	67%	33%	100%
	Eselon III	15	7	22	68%	32%	100%
	Eselon IV	25	27	52	48%	52%	100%
	Sub Jumlah	45	36	81	56%	44%	100%
9	Badan Pengembangan Infrastruktur Wilayah						
	Eselon I	1	0	1	100%	0%	100%
	Eselon II	5	0	5	100%	0%	100%
	Eselon III	13	7	20	65%	35%	100%
	Eselon IV	23	20	43	53%	47%	100%
Sub Jumlah	42	27	69	61%	39%	100%	
10	Badan Penelitian dan Pengembangan						
	Eselon I	0	0	0	0%	0%	0%
	Eselon II	4	1	5	80%	20%	100%
	Eselon III	34	7	41	83%	17%	100%
	Eselon IV	59	37	96	61%	39%	100%
Sub Jumlah	97	45	142	68%	32%	100%	
11	Badan Pengembangan Sumber Daya Manusia						
	Eselon I	0	1	1	0%	100%	100%
	Eselon II	5	0	5	100%	0%	100%
	Eselon III	22	9	31	71%	29%	100%
	Eselon IV	44	37	81	54%	46%	100%
Sub Jumlah	71	47	118	60%	40%	100%	

Tabel A.11

Jumlah dan Presentase SDM Kementerian Pekerjaan Umum dan Perumahan Rakyat
Menurut Satuan Kerja Setingkat Direktorat, Golongan Kepangkatan dan Jenis Kelamin
Tahun 2019

No	Pusat/Biro/Direktorat	Jumlah Pegawai			Persentase Pegawai		
		Lk	Pr	Lk+Pr	Lk	Pr	Lk+Pr
1	Sekretariat Jenderal						
	Golongan IV	54	35	89	61%	39%	100%
	Golongan III	260	186	446	58%	42%	100%
	Golongan II	145	16	161	90%	10%	100%
	Golongan I	10	0	10	100%	0%	100%
	Sub Jumlah	469	237	706	66%	34%	100%
2	Inspektorat Jenderal						
	Golongan IV	25	14	39	64%	36%	100%
	Golongan III	89	116	205	43%	57%	100%
	Golongan II	21	5	26	81%	19%	100%
	Golongan I	2	0	2	100%	0%	100%
	Sub Jumlah	137	135	272	50%	50%	100%
3	Direktorat Jenderal Sumber Daya Air						
	Golongan IV	286	69	355	81%	19%	100%
	Golongan III	2803	1473	4276	66%	34%	100%
	Golongan II	2416	385	2801	86%	14%	100%
	Golongan I	467	11	478	98%	2%	100%
	Sub Jumlah	5972	1938	7910	75%	25%	100%
4	Direktorat Jenderal Bina Marga						
	Golongan IV	331	58	389	85%	15%	100%
	Golongan III	3056	1433	4489	68%	32%	100%
	Golongan II	2092	569	2661	79%	21%	100%
	Golongan I	199	8	207	96%	4%	100%
	Sub Jumlah	5678	2068	7746	73%	27%	100%
5	Direktorat Jenderal Cipta Karya						
	Golongan IV	125	48	173	72%	28%	100%
	Golongan III	1005	836	1841	55%	45%	100%
	Golongan II	468	143	611	77%	23%	100%
	Golongan I	23	1	24	96%	4%	100%
	Sub Jumlah	1621	1028	2649	61%	39%	100%
6	Direktorat Jenderal Penyediaan Perumahan						
	Golongan IV	71	26	97	73%	27%	100%
	Golongan III	227	161	388	59%	41%	100%
	Golongan II	25	4	29	86%	14%	100%
	Golongan I	4	1	5	80%	20%	100%
	Sub Jumlah	327	192	519	63%	37%	100%
7	Direktorat Jenderal Bina Konstruksi						
	Golongan IV	87	23	110	79%	21%	100%
	Golongan III	344	209	553	62%	38%	100%
	Golongan II	51	11	62	82%	18%	100%
	Golongan I	0	0	0	0%	0%	0%
	Sub Jumlah	482	243	725	66%	34%	100%
8	Direktorat Jenderal Pembiayaan Infrastruktur Pekerjaan Umum dan Perumahan						
	Golongan IV	28	14	42	67%	33%	100%

	Golongan III	64	62	126	51%	49%	100%
	Golongan II	7	0	7	100%	0%	100%
	Golongan I	2	0	2	100%	0%	100%
	Sub Jumlah	101	76	177	57%	43%	100%
9	Badan Pengembangan Infrastruktur Wilayah						
	Golongan IV	20	13	33	61%	39%	100%
	Golongan III	80	78	158	51%	49%	100%
	Golongan II	9	3	12	75%	25%	100%
	Golongan I	2	0	2	100%	0%	100%
	Sub Jumlah	111	94	205	54%	46%	100%
10	Badan Penelitian dan Pengembangan						
	Golongan IV	81	41	122	0%	0%	0%
	Golongan III	425	282	707	60%	40%	100%
	Golongan II	118	23	141	84%	16%	100%
	Golongan I	5	0	5	100%	0%	100%
	Sub Jumlah	629	346	975	65%	35%	100%
11	Badan Pengembangan Sumber Daya Manusia						
	Golongan IV	69	23	92	75%	25%	100%
	Golongan III	138	145	283	49%	51%	100%
	Golongan II	71	20	91	78%	22%	100%
	Golongan I	9	0	9	100%	0%	100%
	Sub Jumlah	287	188	475	60%	40%	100%

Tabel 12

Jumlah dan Presentase SDM Kementerian Pekerjaan Umum dan Perumahan Rakyat
Menurut Satuan Kerja Setingkat Direktorat, Jenis Jabatan Fungsional dan Jenis Kelamin
Tahun 2019

No	TAHUN PEREKRUTAN/ PENDIDIKAN YANG DITAMATKAN	Jumlah Pegawai			Persentase Pegawai		
		Lk	Pr	Lk + Pr	Lk	Pr	Lk + Pr
1	Sekretariat Jenderal						
	Analisis Kebijakan Ahli Pertama	1	0	1	100.00	0.00	100
	Analisis Kepegawalan Pertama	0	1	1	0.00	100.00	100
	Arsiparis Madya	1	3	4	25.00	75.00	100
	Arsiparis Muda	2	1	3	66.67	33.33	100
	Arsiparis Pelaksana Lanjutan	1	1	2	50.00	50.00	100
	Arsiparis Penyelia	2	1	3	66.67	33.33	100
	Arsiparis Pertama	2	2	4	50.00	50.00	100
	Dokter/Dokter Gigi Madya	0	7	7	0.00	100.00	100
	Dokter/Dokter Gigi Muda	0	1	1	0.00	100.00	100
	Dokter/Dokter Gigi Utama	1	5	6	16.67	83.33	100
	Pembina Jasa Konstruksi Pertama	4	4	8	50.00	50.00	100
	Perancang Peraturan Perundang-undangan Muda	3	2	5	60.00	40.00	100
	Perawat Gigi Pelaksana	0	1	1	0.00	100.00	100
	Perawat Gigi Penyelia	1	0	1	100.00	0.00	100
	Perawat Pelaksana	0	2	2	0.00	100.00	100
	Perawat Pelaksana Lanjutan	0	2	2	0.00	100.00	100
	Perekayasa Madya	1	0	1	100.00	0.00	100
	Perekayasa Utama	1	0	1	100.00	0.00	100
	Perencana Muda	0	2	2	0.00	100.00	100
	Perencana Pertama	1	0	1	100.00	0.00	100
	PLK Penyelia	0	3	3	0.00	100.00	100
	Teknik Jalan Dan Jembatan Pelaksana (terampil)	3	1	4	75.00	25.00	100
	Teknik Pengairan Pertama	0	1	1	0.00	100.00	100
	Teknik Tata Bangunan & Perumahan Pertama	2	0	2	100.00	0.00	100
	Sub Jumlah	26	40	66	39.39	60.61	100
2	Inspektorat Jenderal						
	Arsiparis Penyelia	0	1	1	0.00	100.00	100
	Auditor Ahli Madya	17	7	24	70.83	29.17	100
	Auditor Ahli Muda	31	34	65	47.69	52.31	100
	Auditor Ahli Pertama	20	37	57	35.09	64.91	100
	Auditor Ahli Utama	2	1	3	66.67	33.33	100
	Auditor Penyelia	1	0	1	100.00	0.00	100
	Pembina Jasa Konstruksi Pertama	5	12	17	29.41	70.59	100
	Teknik Jalan Dan Jembatan Pertama	0	1	1	0.00	100.00	100
	Teknik Pengairan Pertama	0	3	3	0.00	100.00	100
	Teknik Penyehatan Lingkungan Pertama	1	0	1	100.00	0.00	100
3	Ditjen Sumber Daya Air						
	Analisis Kebijakan Ahli Pertama	1	0	1	100.00	0.00	100
	Analisis Kepegawalan Muda	5	0	5	100.00	0.00	100
	Analisis Kepegawalan Pertama	1	1	2	50.00	50.00	100
	Arsiparis Madya	1	1	2	50.00	50.00	100
	Arsiparis Muda	6	5	11	54.55	45.45	100
	Arsiparis Pelaksana	1	0	1	100.00	0.00	100
	Arsiparis Pelaksana Lanjutan	3	0	3	100.00	0.00	100
	Arsiparis Penyelia	0	3	3	0.00	100.00	100
	Arsiparis Pertama	5	4	9	55.56	44.44	100
	Pembina Jasa Konstruksi Madya	1	0	1	100.00	0.00	100
	Penata Ruang Pertama	1	0	1	100.00	0.00	100
	Pengelola Pengadaan Barang/Jasa Pertama	1	0	1	100.00	0.00	100
	Perencana Pertama	3	1	4	75.00	25.00	100
	Pranata Humas Muda	0	1	1	0.00	100.00	100
	Pranata Humas Pertama	1	1	2	50.00	50.00	100
	Pranata Komputer Pertama	2	1	3	66.67	33.33	100
	Pustakawan Madya	0	1	1	0.00	100.00	100
	Pustakawan Muda	0	1	1	0.00	100.00	100
	Surveyor Pemetaan Pelaksana	1	0	1	100.00	0.00	100
	Surveyor Pemetaan Pertama	14	6	20	70.00	30.00	100

	Teknik Pengairan Madya	30	2	32	93.75	6.25	100
	Teknik Pengairan Muda	179	72	251	71.31	28.69	100
	Teknik Pengairan Pelaksana	2	0	2	100.00	0.00	100
	Teknik Pengairan Pelaksana Lanjutan	3	0	3	100.00	0.00	100
	Teknik Pengairan Pertama	282	122	404	69.80	30.20	100
	Teknik Tata Bangunan & Perumahan Pertama	0	1	1	0.00	100.00	100
	Sub Jumlah	543	223	766	70.89	29.11	100
4	Ditjen Bina Marga						
	Analisis Kebijakan Ahli Pertama	2	1	3	66.67	33.33	100
	Analisis Kepegawaian Madya	0	1	1	0.00	100.00	100
	Arsiparis Muda	1	0	1	100.00	0.00	100
	Arsiparis Penyelia	0	1	1	0.00	100.00	100
	Pembina Jasa Konstruksi Madya	1	0	1	100.00	0.00	100
	Pengelola Pengadaan Barang/Jasa Madya	1	0	1	100.00	0.00	100
	Pengelola Pengadaan Barang/Jasa Muda	2	0	2	100.00	0.00	100
	Pengelola Pengadaan Barang/Jasa Pertama	1	0	1	100.00	0.00	100
	Perencana Pertama	0	1	1	0.00	100.00	100
	Pranata Humas Muda	0	1	1	0.00	100.00	100
	Pranata Humas Pertama	0	1	1	0.00	100.00	100
	Pranata Komputer Madya	0	1	1	0.00	100.00	100
	Pranata Komputer Pertama	0	1	1	0.00	100.00	100
	Surveyor Pemetaan Pertama	21	3	24	87.50	12.50	100
	Teknik Jalan Dan Jembatan Madya	58	8	66	87.88	12.12	100
	Teknik Jalan Dan Jembatan Muda	384	149	533	72.05	27.95	100
	Teknik Jalan Dan Jembatan Pelaksana	5	0	5	100.00	0.00	100
	Teknik Jalan Dan Jembatan Pelaksana (terampil)	12	11	23	52.17	47.83	100
	Teknik Jalan Dan Jembatan Pelaksana Lanjutan	5	0	5	100.00	0.00	100
	Teknik Jalan Dan Jembatan Pelaksana Lanjutan (mahir)	1	0	1	100.00	0.00	100
	Teknik Jalan Dan Jembatan Pertama	516	175	691	74.67	25.33	100
	Teknik Jalan Dan Jembatan Utama	3	0	3	100.00	0.00	100
	Teknik Pengairan Penyelia	1	0	1	100.00	0.00	100
	Teknik Pengairan Pertama	0	1	1	0.00	100.00	100
	Sub Jumlah	1014	355	1369	74.07	25.93	100
5	Ditjen Cipta Karya						
	Analisis Kebijakan Ahli Pertama	1	2	3	33.33	66.67	100
	Arsiparis Muda	1	1	2	50.00	50.00	100
	Pembina Jasa Konstruksi Madya	4	0	4	100.00	0.00	100
	Pembina Jasa Konstruksi Pertama	0	2	2	0.00	100.00	100
	Pengelola Pengadaan Barang/Jasa Pertama	3	0	3	100.00	0.00	100
	Pengendali Dampak Lingkungan Muda	0	1	1	0.00	100.00	100
	Perencana Muda	2	0	2	100.00	0.00	100
	Perencana Pertama	0	2	2	0.00	100.00	100
	Pranata Humas Muda	0	1	1	0.00	100.00	100
	Pranata Humas Pertama	1	0	1	100.00	0.00	100
	Pranata Komputer Muda	1	1	2	50.00	50.00	100
	Pranata Komputer Pertama	2	2	4	50.00	50.00	100
	Teknik Penyehatan Lingkungan Madya	12	4	16	75.00	25.00	100
	Teknik Penyehatan Lingkungan Muda	41	40	81	50.62	49.38	100
	Teknik Penyehatan Lingkungan Pelaksana	2	4	6	33.33	66.67	100
	Teknik Penyehatan Lingkungan Pelaksana Lanjutan	1	0	1	100.00	0.00	100
	Teknik Penyehatan Lingkungan Pertama	102	64	166	61.45	38.55	100
	Teknik Penyehatan Lingkungan Utama	1	1	2	50.00	50.00	100
	Teknik Tata Bangunan & Perumahan Madya	11	0	11	100.00	0.00	100
	Teknik Tata Bangunan & Perumahan Muda	35	30	65	53.85	46.15	100
	Teknik Tata Bangunan & Perumahan Pertama	94	102	196	47.96	52.04	100
	Teknik Tata Bangunan & Perumahan Utama	1	0	1	100.00	0.00	100
	Sub Jumlah	315	257	572	55.07	44.93	100
6	Ditjen Penyediaan Perumahan						
	Analisis Kebijakan Ahli Pertama	3	1	4	75.00	25.00	100
	Analisis Kepegawaian Muda	1	0	1	100.00	0.00	100
	Pembina Jasa Konstruksi Madya	0	1	1	0.00	100.00	100
	Pembina Jasa Konstruksi Pertama	2	0	2	100.00	0.00	100
	Pengelola Pengadaan Barang/Jasa Pertama	3	1	4	75.00	25.00	100
	Perencana Pertama	3	1	4	75.00	25.00	100
	Pranata Humas Muda	1	0	1	100.00	0.00	100
	Pranata Komputer Pertama	4	2	6	66.67	33.33	100

	Teknik Penyehatan Lingkungan Pertama	4	6	10	40.00	60.00	100
	Teknik Tata Bangunan & Perumahan Madya	10	2	12	83.33	16.67	100
	Teknik Tata Bangunan & Perumahan Muda	12	3	15	80.00	20.00	100
	Teknik Tata Bangunan & Perumahan Pelaksana	0	1	1	0.00	100.00	100
	Teknik Tata Bangunan & Perumahan Pertama	45	57	102	44.12	55.88	100
	Sub Jumlah	88	75	163	53.99	46.01	100
7	Ditjen Bina Konstruksi						
	Analisis Kebijakan Ahli Pertama	3	8	11	27.27	72.73	100
	Arsiparis Pelaksana	2	0	2	100.00	0.00	100
	Arsiparis Pelaksana Lanjutan	1	0	1	100.00	0.00	100
	Arsiparis Penyelia	1	1	2	50.00	50.00	100
	Pembina Jasa Konstruksi Madya	23	5	28	82.14	17.86	100
	Pembina Jasa Konstruksi Muda	8	15	23	34.78	65.22	100
	Pembina Jasa Konstruksi Pertama	19	15	34	55.88	44.12	100
	Pembina Jasa Konstruksi Utama	3	1	4	75.00	25.00	100
	Pengelola Pengadaan Barang/Jasa Pertama	28	9	37	75.68	24.32	100
	Perencana Pertama	1	0	1	100.00	0.00	100
	Pranata Humas Muda	0	1	1	0.00	100.00	100
	Pranata Humas Pertama	0	1	1	0.00	100.00	100
	Pranata Komputer Pertama	1	3	4	25.00	75.00	100
	Teknik Jalan Dan Jembatan Pertama	1	0	1	100.00	0.00	100
	Teknik Pengairan Muda	1	0	1	100.00	0.00	100
	Teknik Pengairan Pertama	2	0	2	100.00	0.00	100
	Teknik Penyehatan Lingkungan Pelaksana	1	0	1	100.00	0.00	100
	Teknik Penyehatan Lingkungan Pertama	2	0	2	100.00	0.00	100
	Teknik Tata Bangunan & Perumahan Muda	1	0	1	100.00	0.00	100
	Sub Jumlah	98	59	157	62.42	37.58	100
8	Ditjen Pembiayaan Infrastruktur Pekerjaan Umum dan Perumahan						
	Analisis Kebijakan Ahli Pertama	9	5	14	64.29	35.71	100
	Pembina Jasa Konstruksi Pertama	0	1	1	0.00	100.00	100
	Pengelola Pengadaan Barang/Jasa Pertama	5	0	5	100.00	0.00	100
	Perencana Pertama	0	2	2	0.00	100.00	100
	Pranata Humas Muda	0	1	1	0.00	100.00	100
	Pranata Humas Pertama	1	0	1	100.00	0.00	100
	Pranata Komputer Pertama	1	3	4	25.00	75.00	100
	Teknik Pengairan Pertama	2	0	2	100.00	0.00	100
	Teknik Tata Bangunan & Perumahan Pertama	0	1	1	0.00	100.00	100
	Sub Jumlah	18	13	31	58.06	41.94	100
9	Badan Pengembangan Infrastruktur Wilayah						
	Analisis Kebijakan Ahli Pertama	3	4	7	42.86	57.14	100
	Pembina Jasa Konstruksi Pertama	2	1	3	66.67	33.33	100
	Penata Ruang Pertama	0	1	1	0.00	100.00	100
	Perencana Muda	0	1	1	0.00	100.00	100
	Perencana Pertama	7	12	19	36.84	63.16	100
	Pranata Komputer Pertama	3	1	4	75.00	25.00	100
	Teknik Jalan Dan Jembatan Pertama	3	3	6	50.00	50.00	100
	Teknik Pengairan Pertama	5	1	6	83.33	16.67	100
	Teknik Tata Bangunan & Perumahan Pertama	4	4	8	50.00	50.00	100
	Sub Jumlah	27	28	55	49.09	50.91	100
10	Badan Pengembangan dan Penelitian						
	Analisis Kepegawaian Muda	1	0	1	100.00	0.00	100
	Arsiparis Muda	0	1	1	0.00	100.00	100
	Arsiparis Pelaksana	1	0	1	100.00	0.00	100
	Arsiparis Penyelia	0	3	3	0.00	100.00	100
	Arsiparis Pertama	1	0	1	100.00	0.00	100
	Peneliti Madya	13	17	30	43.33	56.67	100
	Peneliti Muda	37	20	57	64.91	35.09	100
	Peneliti Pertama	50	33	83	60.24	39.76	100
	Peneliti Utama	8	0	8	100.00	0.00	100
	Pengelola Pengadaan Barang/Jasa Muda	1	0	1	100.00	0.00	100
	Perekayasa Madya	12	9	21	57.14	42.86	100
	Perekayasa Muda	12	5	17	70.59	29.41	100
	Perekayasa Pertama	13	7	20	65.00	35.00	100
	Perekayasa Utama	5	0	5	100.00	0.00	100
	Perencana Pertama	0	1	1	0.00	100.00	100
	Pranata Humas Muda	0	1	1	0.00	100.00	100

	Pranata Humas Pertama	0	1	1	0.00	100.00	100
	Pranata Komputer Pelaksana Lanjutan	2	2	4	50.00	50.00	100
	Pustakawan Madya	1	0	1	100.00	0.00	100
	Pustakawan Muda	0	1	1	0.00	100.00	100
	Pustakawan Pertama	1	1	2	50.00	50.00	100
	Surveyor Pemetaan Pertama	0	2	2	0.00	100.00	100
	Teknik Jalan Dan Jembatan Muda	0	1	1	0.00	100.00	100
	Teknik Jalan Dan Jembatan Pelaksana (terampil)	1	0	1	100.00	0.00	100
	Teknik Jalan Dan Jembatan Pertama	12	2	14	85.71	14.29	100
	Teknik Pengaliran Pertama	5	1	6	83.33	16.67	100
	Teknik Penyehatan Lingkungan Pertama	1	5	6	16.67	83.33	100
	Teknik Tata Bangunan & Perumahan Pertama	3	0	3	100.00	0.00	100
	Teknisi Itkayasa Pelaksana	2	0	2	100.00	0.00	100
	Teknisi Itkayasa Pelaksana Lanjutan	1	0	1	100.00	0.00	100
	Teknisi Itkayasa Penyelia	3	1	4	75.00	25.00	100
	Sub Jumlah	186	114	300	62.00	38.00	100
11	Badan Pengembangan Sumber Daya Manusia						
	Analisis Kebijakan Ahli Pertama	3	0	3	100.00	0.00	100
	Assessor SDM Aparatur Madya	0	1	1	0.00	100.00	100
	Assessor SDM Aparatur Pertama	3	6	9	33.33	66.67	100
	Assessor SDM Aparatur Utama	0	1	1	0.00	100.00	100
	Perencana Pertama	0	1	1	0.00	100.00	100
	Pranata Komputer Pertama	5	1	6	83.33	16.67	100
	Pustakawan Pelaksana	1	0	1	100.00	0.00	100
	Teknik Jalan Dan Jembatan Madya	1	1	2	50.00	50.00	100
	Teknik Jalan Dan Jembatan Pertama	1	0	1	100.00	0.00	100
	Teknik Pengaliran Muda	2	0	2	100.00	0.00	100
	Teknik Pengaliran Pertama	2	0	2	100.00	0.00	100
	Teknik Penyehatan Lingkungan Madya	0	1	1	0.00	100.00	100
	Teknik Tata Bangunan & Perumahan Muda	1	1	2	50.00	50.00	100
	Widyaiswara Madya	9	5	14	64.29	35.71	100
	Widyaiswara Muda	3	2	5	60.00	40.00	100
	Widyaiswara Utama	26	2	28	92.86	7.14	100
	Sub Jumlah	57	22	79	72.15	27.85	100
12	Belum Terdata						
	Arsiparis Pelaksana	1	1	2	50.00	50.00	100
	Pengelola Pengadaan Barang/Jasa Pertama	1	0	1	100.00	0.00	100
	Pranata Humas Madya	1	0	1	100.00	0.00	100
	Pranata Humas Muda	0	2	2	0.00	100.00	100
	Pranata Humas Pertama	0	1	1	0.00	100.00	100
	Pranata Komputer Muda	2	2	4	50.00	50.00	100
	Pranata Komputer Pelaksana Lanjutan	0	1	1	0.00	100.00	100
	Pranata Komputer Pertama	2	0	2	100.00	0.00	100
	Pustakawan Muda	0	1	1	0.00	100.00	100
	Pustakawan Pertama	1	1	2	50.00	50.00	100
	Surveyor Pemetaan Pertama	1	0	1	100.00	0.00	100
	Teknik Jalan Dan Jembatan Pertama	1	0	1	100.00	0.00	100
	Sub Jumlah	10	9	19	52.63	47.37	100
	Jumlah	2439	1292	3731	65.56	34.44	100

